

Más información

Tarifa | Catálogo | Website | YouTube



schluter.es



Schlüter-Systems KG · Schmölestraße 7 · D-58640 Iserlohn
Tel.: +49 2371 971-1261 · Fax: +49 2371 971-1112 · schluter-systems.com
Schlüter-Systems S. L. · Apartado 264 · Ctra. CV 20 Villarreal - Onda, km 6,2
12200 Onda (Castellón) · Tel.: +34 964 24 11 44 · Fax: +34 964 24 14 92
info@schluter.es · schluter.es

Nº art. 551 165 - Edición 06/24

Protección de cantos perfecta en pocos pasos:

1. Elija Schlüter-RONDEC, -QUADEC, -JOLLY, -FINEC o -FINEC-SQ en consonancia con la altura de las baldosas.
2. Con ayuda de una llana dentada aplique el adhesivo para la colocación de las baldosas en las zonas en que deba delimitarse el pavimento de baldosas. En el caso de las esquinas exteriores de paredes se procederá en primer lugar a colocar las baldosas en una pared, a continuación aplique el adhesivo en la zona de la esquina de la segunda pared.
3. Presione el perfil con el ala de fijación perforada en forma de trapecio en el adhesivo, ajústelo y recúbralo totalmente con más adhesivo.
4. Presione con fuerza las baldosas anexas, ajustándolas de manera que el borde superior del perfil coincida con el nivel de la baldosa. En la zona del perfil las baldosas deben macizarse completamente.
5. La baldosa se coloca pegada al separador del perfil, de este modo se garantiza la existencia de una junta uniforme de 1,5 mm. En el caso de los perfiles de acero inoxidable se deja libre una junta de aproximadamente 1,5 mm. Rellene totalmente el espacio entre la junta y el perfil con mortero para juntas.
6. Para esquinas interiores y exteriores dispone asimismo de las juntas perimetrales. Permiten un trabajo rápido y seguro sin cortes a inglete.



¡La elección es suya! MyDesign by Schlüter®-Systems

Diseñe sus perfiles Schlüter en su color favorito o en el color de su empresa. ¡MyDesign by Schlüter-Systems le permite hacer realidad sus deseos!

Para los distintos perfiles de Schlüter disponibles 190 tonos de la carta de colores RAL Classic, desde el amarillo oro hasta el gris azulado pasando por el verde esmeralda. Esto le permite personalizar los productos Schlüter exactamente según sus deseos.

Ya sea una cocina con un diseño corporativo, un baño personalizado o una zona exterior con coloridos perfiles de remate: ¡la elección es suya!



Protección de bordes para paredes alicatadas

Perfiles decorativos Schlüter



Perfil: Schlüter®-FINEC-SQ

Perfiles decorativos para paredes

Hace mucho que pasó el tiempo en que el esmalte de la baldosa también cubría los laterales. La consecuencia de ello: en las esquinas exteriores de las paredes o en los finales de zócalos y revestimientos puede verse el color blanco o rojo de la pasta de la baldosa. Esto afecta negativamente al aspecto global del conjunto. Por este motivo existen los perfiles de acabado RONDEC, -QUADEC, -JOLLY, -FINEC y -FINEC-SQ de Schlüter-Systems. Con ellos obtenemos un acabado decorativo de los cantos combinado con una protección efectiva de esquinas y cantos contra el deterioro. Asimismo, los perfiles pueden combinarse con cenefas del mismo color de Schlüter-Systems.

Funcionalidad y diseño

Los perfiles de Schlüter-Systems crean remates decorativos y resistentes a agresiones mecánicas para revestimientos y zócalos de cerámica y piedra natural. Gracias a las numerosas variantes de materiales y colores, estos perfiles le permiten dar rienda suelta a su creatividad, ya que se pueden combinar con el color de las baldosas y de las juntas o crear contrastes interesantes. Los perfiles protegen los bordes contra posibles daños. También se pueden utilizar para crear remates, esquinas o terminaciones de zócalos en combinación con otros materiales, como moqueta o parquet.

Cenefas metálicas con Schlüter-Systems

La combinación con los perfiles de cenefa Schlüter-DESIGNLINE y QUADEC-FS le permite dar un toque creativo a sus proyectos. Estos perfiles también son ideales para rematar lavabos, mostradores o encimeras de cocina.

DESIGNLINE está disponible en acero inoxidable, latón cromado o aluminio anodizado. Puede elegir entre diferentes superficies. DESIGNLINE se puede combinar con los perfiles Schlüter-RONDEC y QUADEC en superficies idénticas como esquinas exteriores de pared.

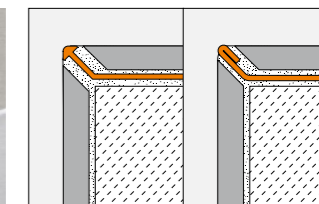
QUADEC-FS permite colocar material de revestimiento, por ejemplo, mosaico de vidrio, entre dos superficies visibles de 10 mm de ancho para darle un toque especial.

Perfiles Schlüter

Detalles del producto



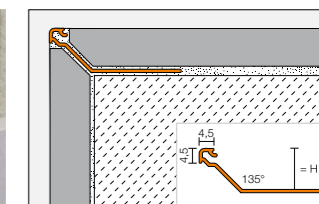
Schlüter®-FINEC



Aluminio Acero inoxidable



Schlüter®-FINEC-SQ



Schlüter®-JOLLY



Schlüter®-QUADEC



Schlüter®-FINEC



Schlüter®-RONDEC




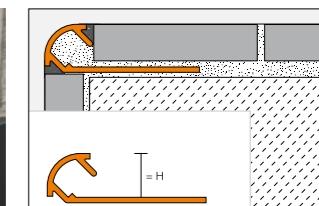
Schlüter®-DESIGNLINE



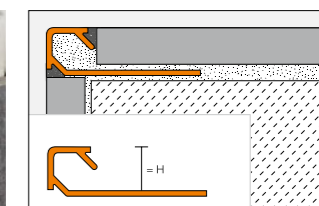
Schlüter®-QUADEC-FS



Schlüter®-RONDEC



Schlüter®-QUADEC



Schlüter®-JOLLY

